УПРАВЛЕНИЕ ФЕДЕРАЛЬНОЙ СЛУЖБЫ
ГОСУДАРСТВЕННОЙ СТАТИСТИКИ
ПО Г. МОСКВЕ И МОСКОВСКОЙ ОБЛАСТИ

Оперативные данные по индексу промышленного производства в г. Москве

октябрь 2022 года

УПРАВЛЕНИЕ
ФЕДЕРАЛЬНОЙ СЛУЖБЫ
ГОСУДАРСТВЕННОЙ СТАТИСТИКИ
ПО Г. МОСКВЕ И МОСКОВСКОЙ ОБЛАСТИ

Оперативные данные по ИПП

октябрь 2022 года

01 Индекс промышленного производства

02 Обрабатывающие производства

03 Обеспечение электрической энергией, газом и паром

04 Водоснабжение, водоотведение, утилизация отходов

* Ежемесячные данные оперативной статистики

ИНДЕКС ПРОМЫШЛЕННОГО ПРОИЗВОДСТВА[1]

октябрь 2022 г.
к сентябрю 2022 г., %

92,3

фактическое значение

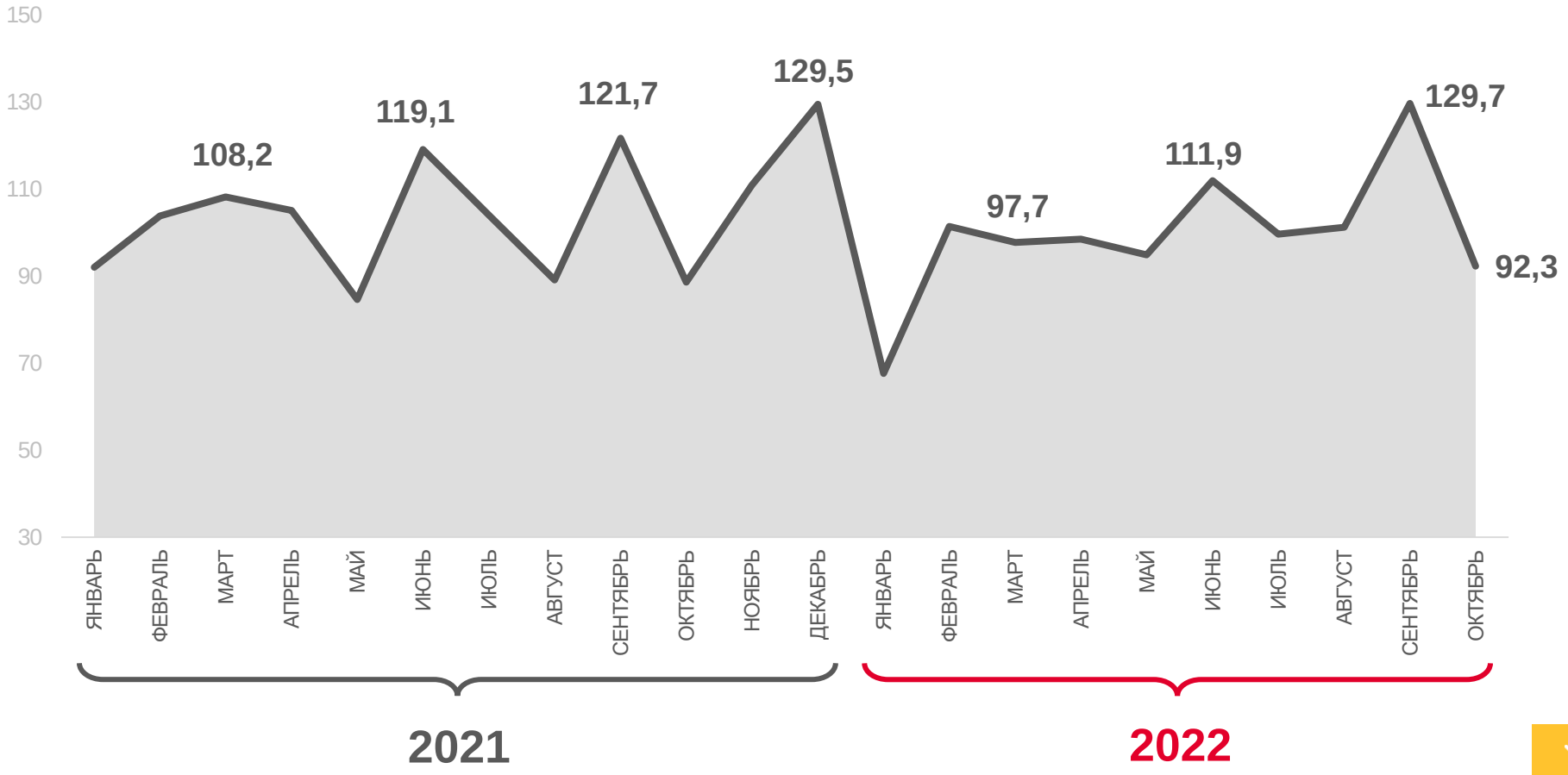

Фактическое значение

[1]В % к предыдущему месяцу.

ИНДЕКС ПРОИЗВОДСТВА[1]

октябрь 2022 г.
к сентябрю 2022 г., %

ИПП **92,3**

Обеспечение электрической энергией, газом и паром; кондиционирование воздуха **136,4**

Водоснабжение; водоотведение, организация сбора и утилизации отходов, деятельность по ликвидации загрязнений **95,4**

Обрабатывающие производства **89,2**

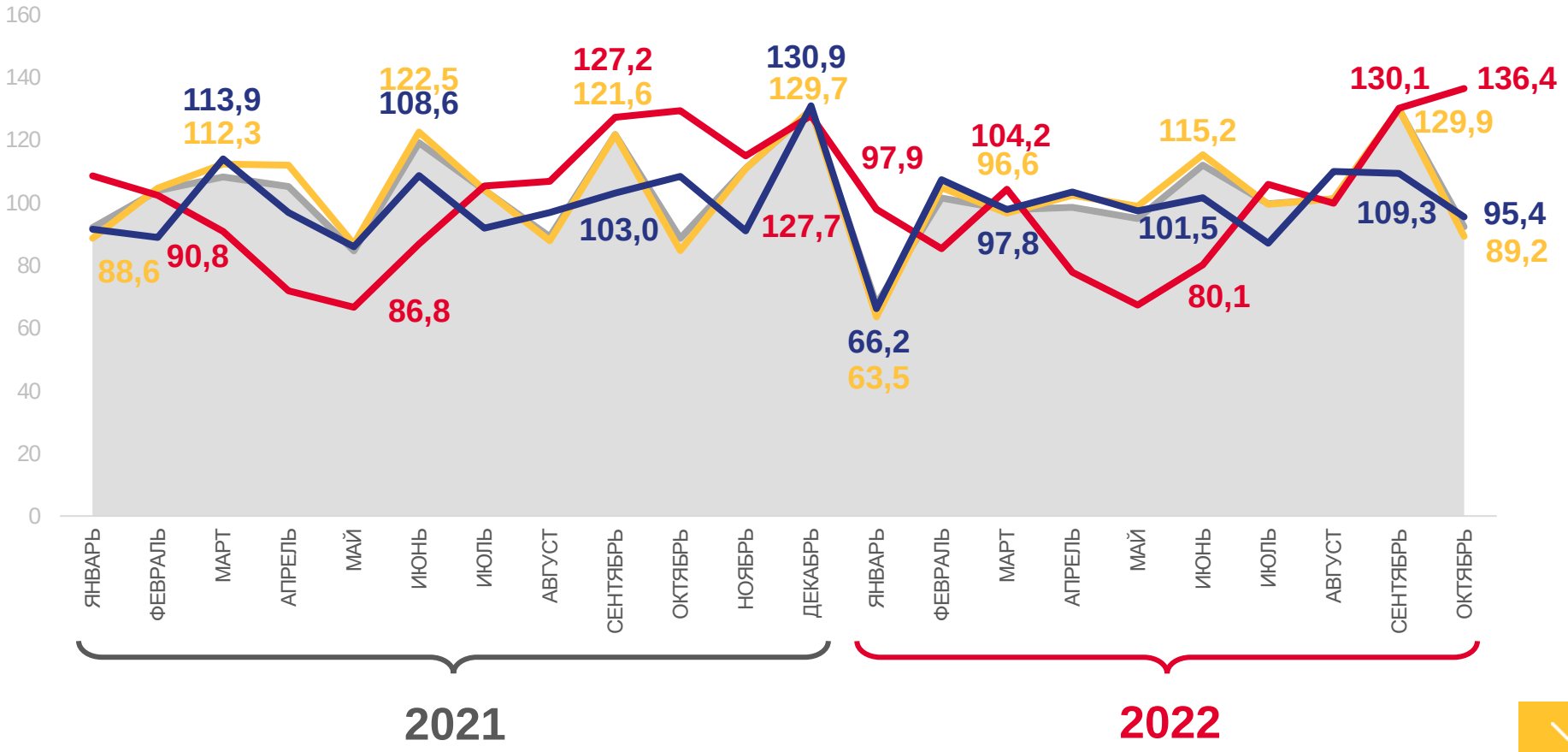

Индекс промышленного производства

Обрабатывающие производства

Обеспечение электрической энергией, газом и паром; кондиционирование воздуха

Водоснабжение; водоотведение, организация сбора и утилизации отходов, деятельность по ликвидации загрязнений

[1]В % к предыдущему месяцу.

ПРОМЫШЛЕННОЕ ПРОИЗВОДСТВО

октябрь 2022 г. в % к сентябрю 2022 г.

Регионы с наибольшими и наименьшими значениями

9 субъектов ЦФО значение индекса **больше**, чем по России

9 субъектов ЦФО значение индекса **меньше**, чем по России

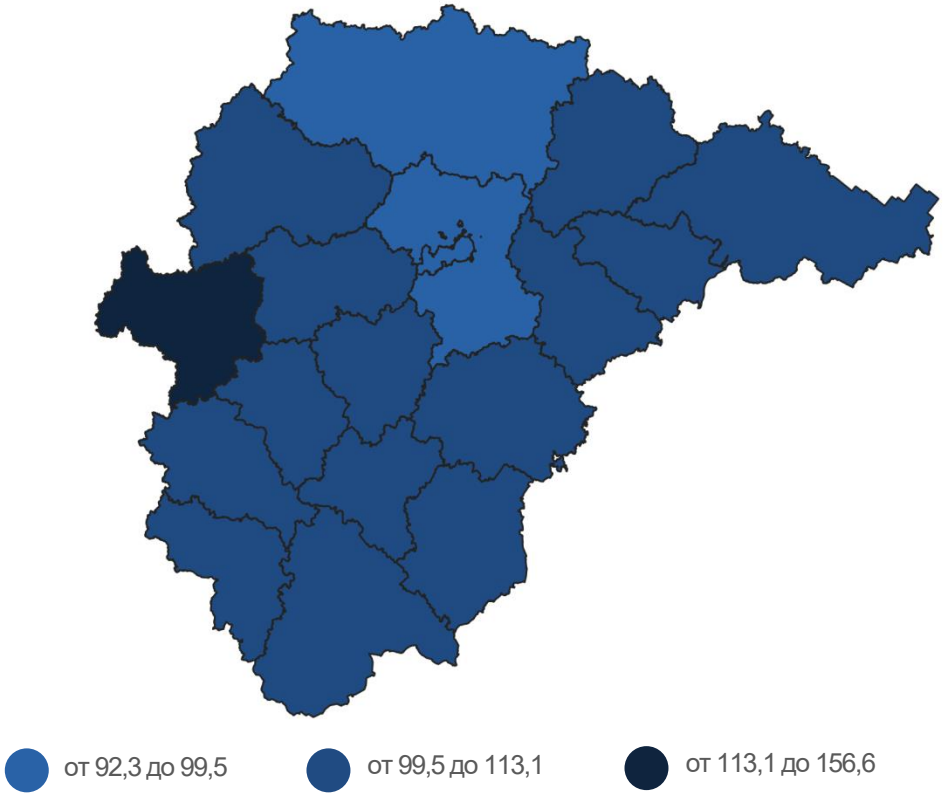

Представлены субъекты РФ, находящиеся в пределах Центрального федерального округа и имеющие максимальные и минимальные значения показателя.

ОБРАБАТЫВАЮЩИЕ ПРОИЗВОДСТВА

октябрь 2022 г. в % к сентябрю 2022 г.

Регионы с наибольшими и наименьшими значениями

8 субъектов ЦФО значение индекса **больше**, чем по России

10 субъектов ЦФО значение индекса **меньше**, чем по России

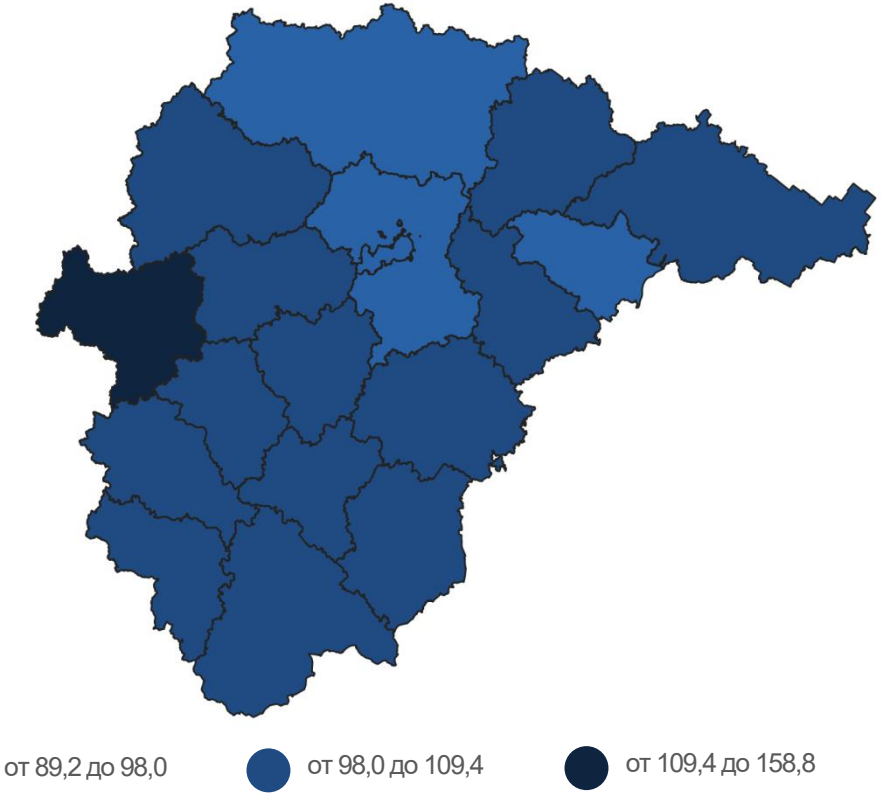

Представлены субъекты РФ, находящиеся в пределах Центрального федерального округа и имеющие максимальные и минимальные значения показателя.

ОБЕСПЕЧЕНИЕ ЭЛЕКТРИЧЕСКОЙ ЭНЕРГИЕЙ, ГАЗОМ И ПАРОМ

октябрь 2022 г. в % к сентябрю 2022 г.

Регионы с наибольшими и наименьшими значениями

13 субъектов ЦФО значение индекса **больше**, чем по России

5 субъектов ЦФО значение индекса **меньше**, чем по России

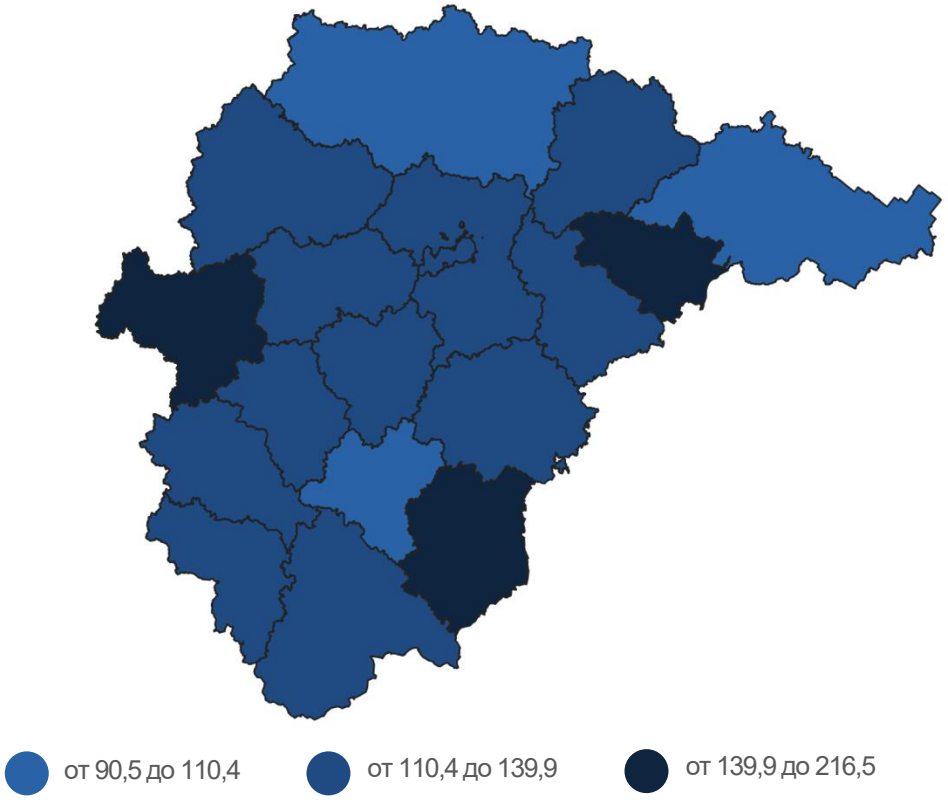

Представлены субъекты РФ, находящиеся в пределах Центрального федерального округа и имеющие максимальные и минимальные значения показателя.

ВОДОСНАБЖЕНИЕ, ВОДООТВЕДЕНИЕ, УТИЛИЗАЦИЯ ОТХОДОВ

октябрь 2022 г. в % к сентябрю 2022 г.

Регионы с наибольшими и наименьшими значениями

9 субъектов ЦФО значение индекса **больше**, чем по России

9 субъектов ЦФО значение индекса **меньше**, чем по России

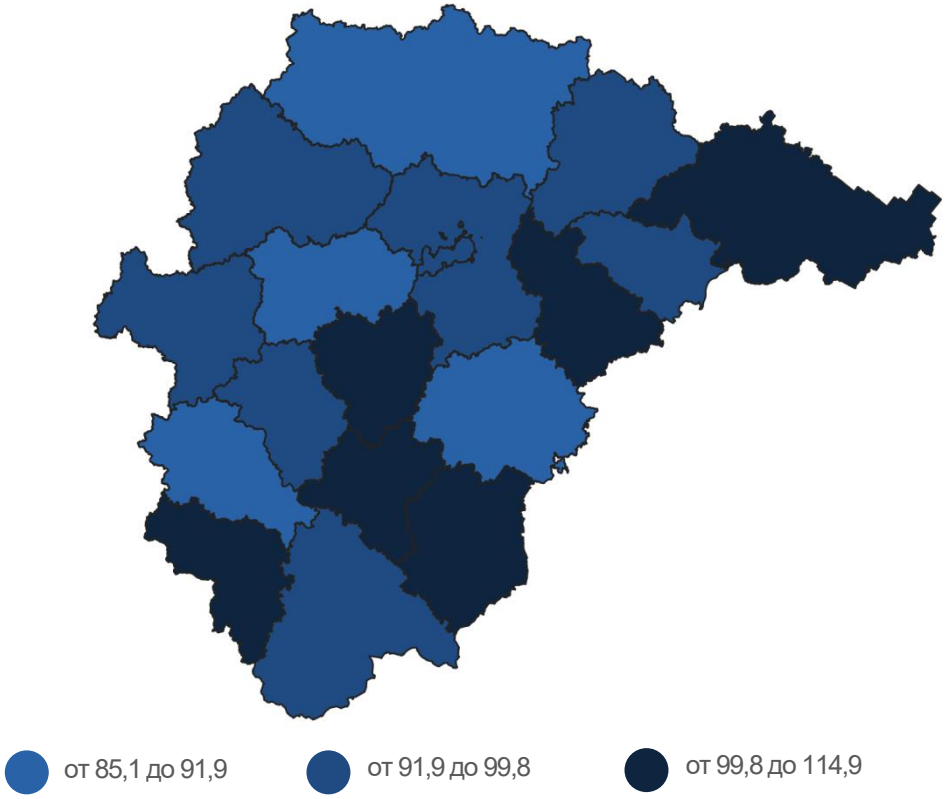

Представлены субъекты РФ, находящиеся в пределах Центрального федерального округа и имеющие максимальные и минимальные значения показателя.

ИНДЕКС ПРОМЫШЛЕННОГО ПРОИЗВОДСТВА[1]

октябрь 2022 г.
к октябрю 2021 г., %

121,6

фактическое значение

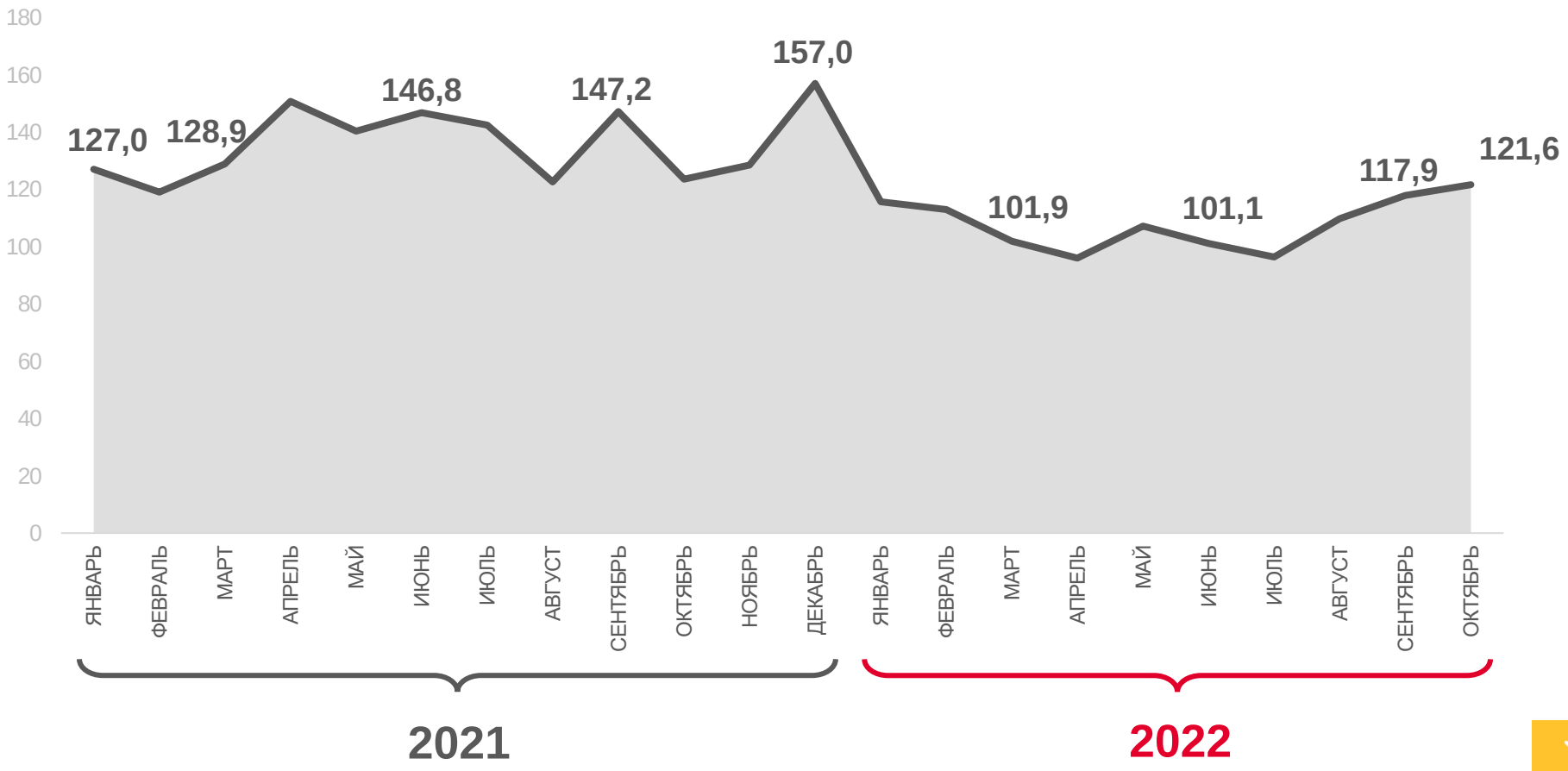

Фактическое значение

[1]В % к соответствующему месяцу предыдущего года.

ИНДЕКС ПРОИЗВОДСТВА[1]

октябрь 2022 г.
к октябрю 2021 г., %

ИПП **121,6**

Обрабатывающие производства **125,1**

Обеспечение электрической энергией, газом и паром; кондиционирование воздуха **100,3**

Водоснабжение; водоотведение, организация сбора и утилизации отходов, деятельность по ликвидации загрязнений **84,2**

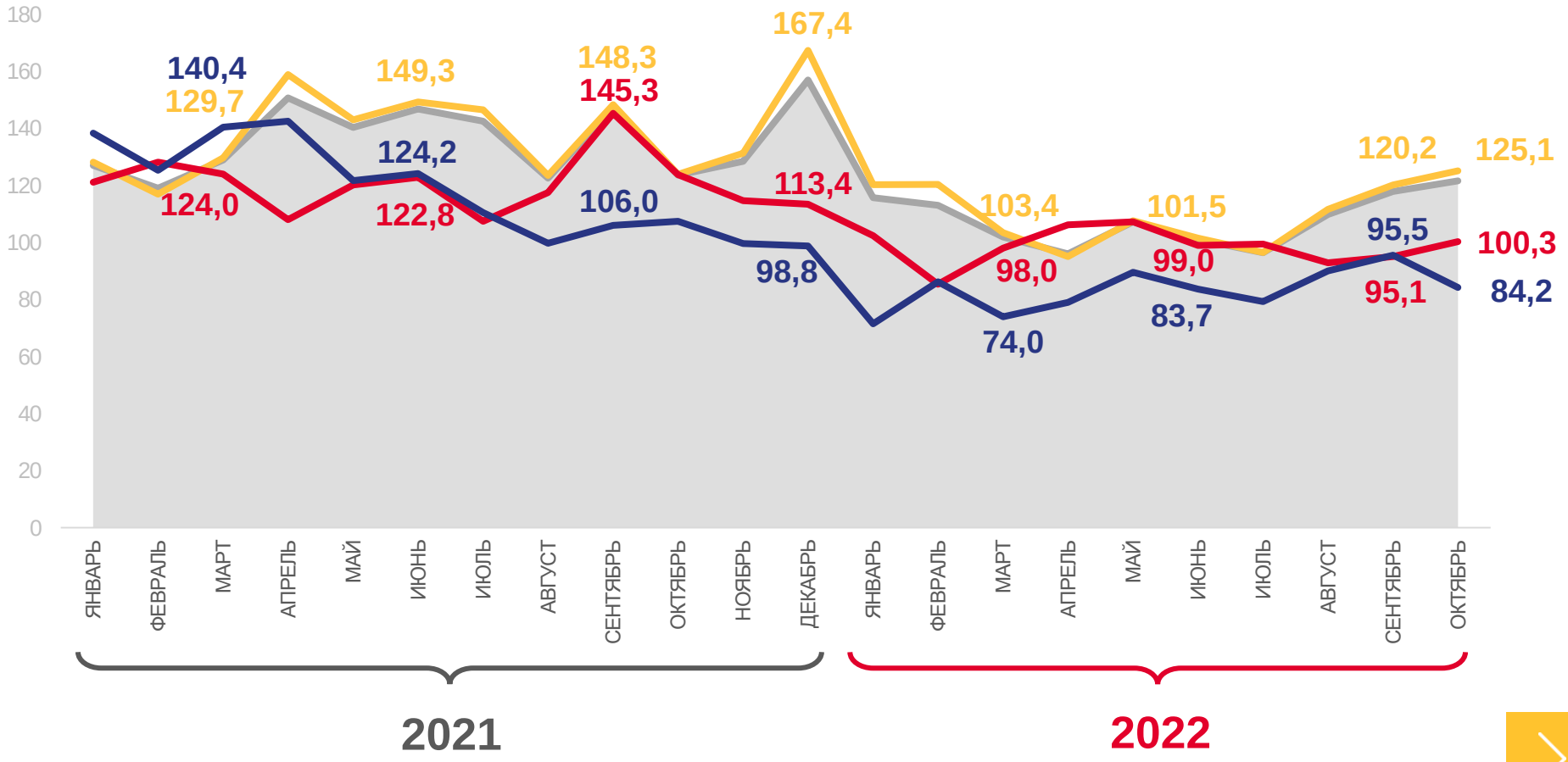

Индекс промышленного производства

Обрабатывающие производства

Обеспечение электрической энергией, газом и паром; кондиционирование воздуха

Водоснабжение; водоотведение, организация сбора и утилизации отходов, деятельность по ликвидации загрязнений

[1]В % к соответствующему месяцу предыдущего года.

ПРОМЫШЛЕННОЕ ПРОИЗВОДСТВО

октябрь 2022 г. в % к октябрю 2021 г.

Регионы с наибольшими и наименьшими значениями

7 субъектов ЦФО значение индекса **больше**, чем по России

11 субъектов ЦФО значение индекса **меньше**, чем по России

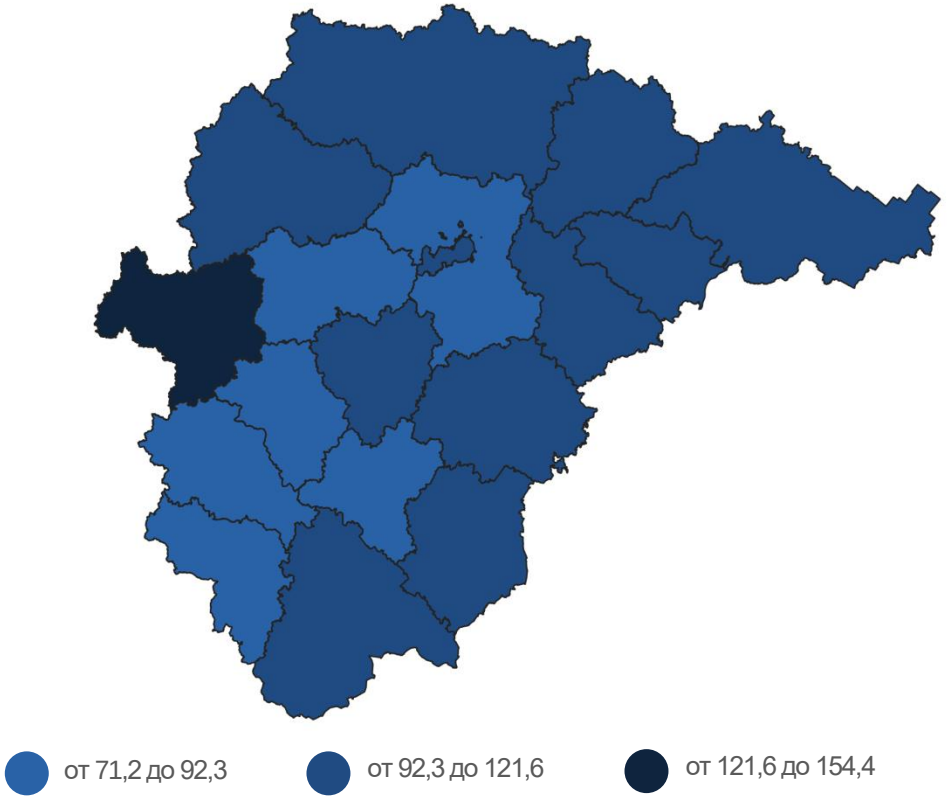

Представлены субъекты РФ, находящиеся в пределах Центрального федерального округа и имеющие максимальные и минимальные значения показателя.

ОБРАБАТЫВАЮЩИЕ ПРОИЗВОДСТВА

октябрь 2022 г. в % к октябрю 2021 г.

Регионы с наибольшими и наименьшими значениями

10 субъектов ЦФО значение индекса **больше**, чем по России

8 субъектов ЦФО значение индекса **меньше**, чем по России

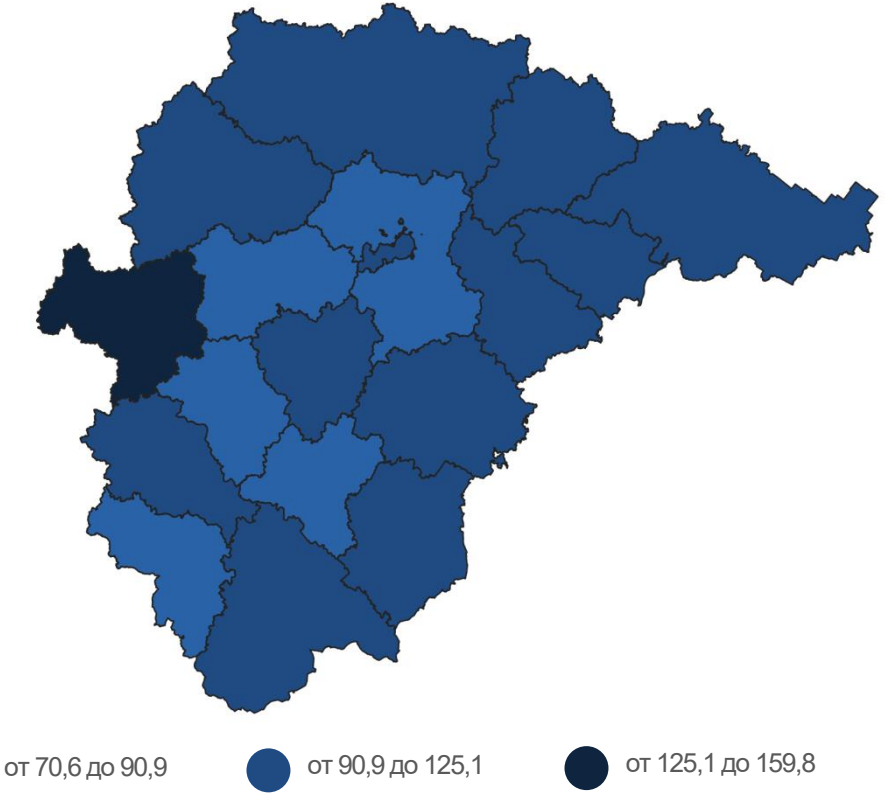

Представлены субъекты РФ, находящиеся в пределах Центрального федерального округа и имеющие максимальные и минимальные значения показателя.

ОБЕСПЕЧЕНИЕ ЭЛЕКТРИЧЕСКОЙ ЭНЕРГИЕЙ, ГАЗОМ И ПАРОМ

октябрь 2022 г. в % к октябрю 2021 г.

Регионы с наибольшими и наименьшими значениями

5 субъектов ЦФО значение индекса **больше**, чем по России

13 субъектов ЦФО значение индекса **меньше**, чем по России

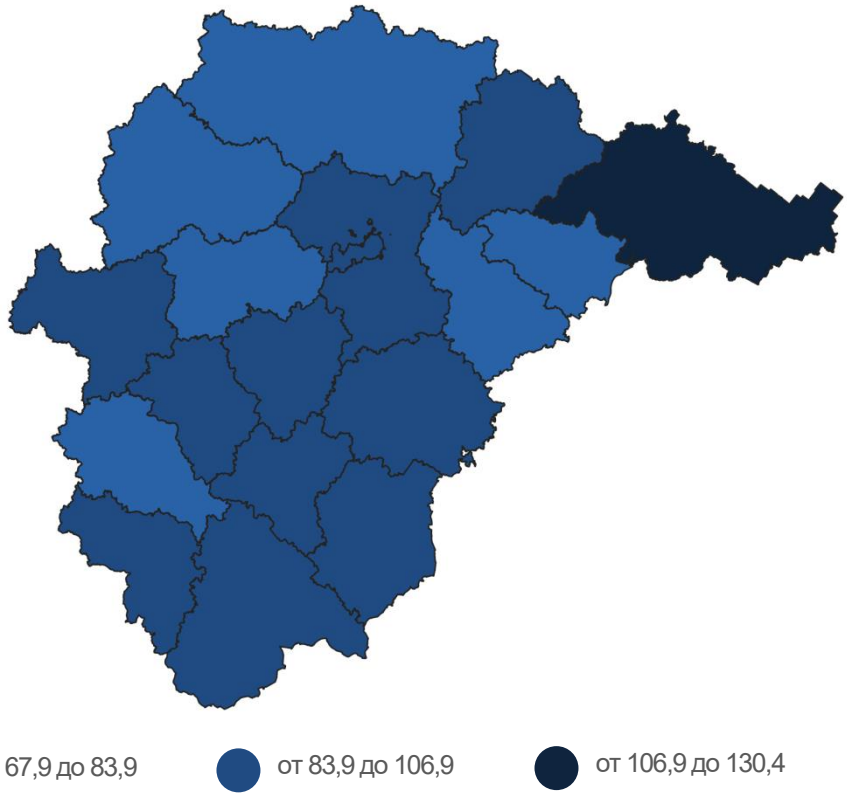

Представлены субъекты РФ, находящиеся в пределах Центрального федерального округа и имеющие максимальные и минимальные значения показателя.

ВОДОСНАБЖЕНИЕ, ВОДООТВЕДЕНИЕ, УТИЛИЗАЦИЯ ОТХОДОВ

октябрь 2022 г. в % к октябрю 2021 г.

Регионы с наибольшими и наименьшими значениями

6 субъектов ЦФО значение индекса **больше**, чем по России

12 субъектов ЦФО значение индекса **меньше**, чем по России

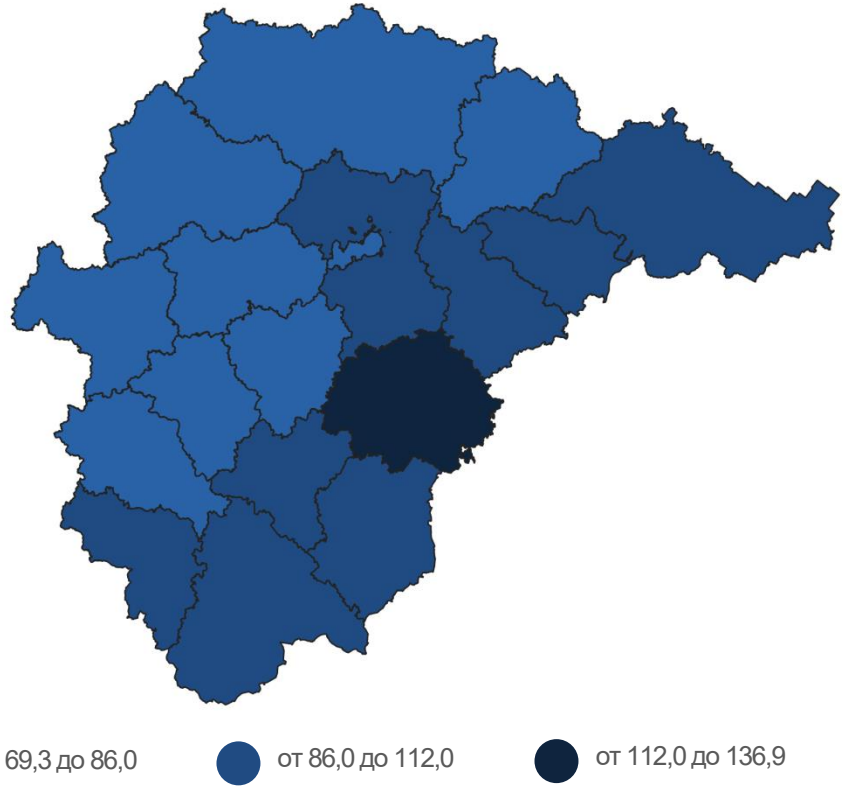

Представлены субъекты РФ, находящиеся в пределах Центрального федерального округа и имеющие максимальные и минимальные значения показателя.

ИНДЕКСЫ ПРОИЗВОДСТВА ПО ОСНОВНЫМ ВИДАМ ОБРАБАТЫВАЮЩИХ ПРОИЗВОДСТВ

октябрь 2022 г. в % к сентябрю 2022 г.

165,4 Ремонт и монтаж машин и оборудования

150,3 Производство готовых металлических изделий, кроме машин и оборудования

67,0 Производство машин и оборудования, не включенных в другие группировки

53,1 Производство металлургическое

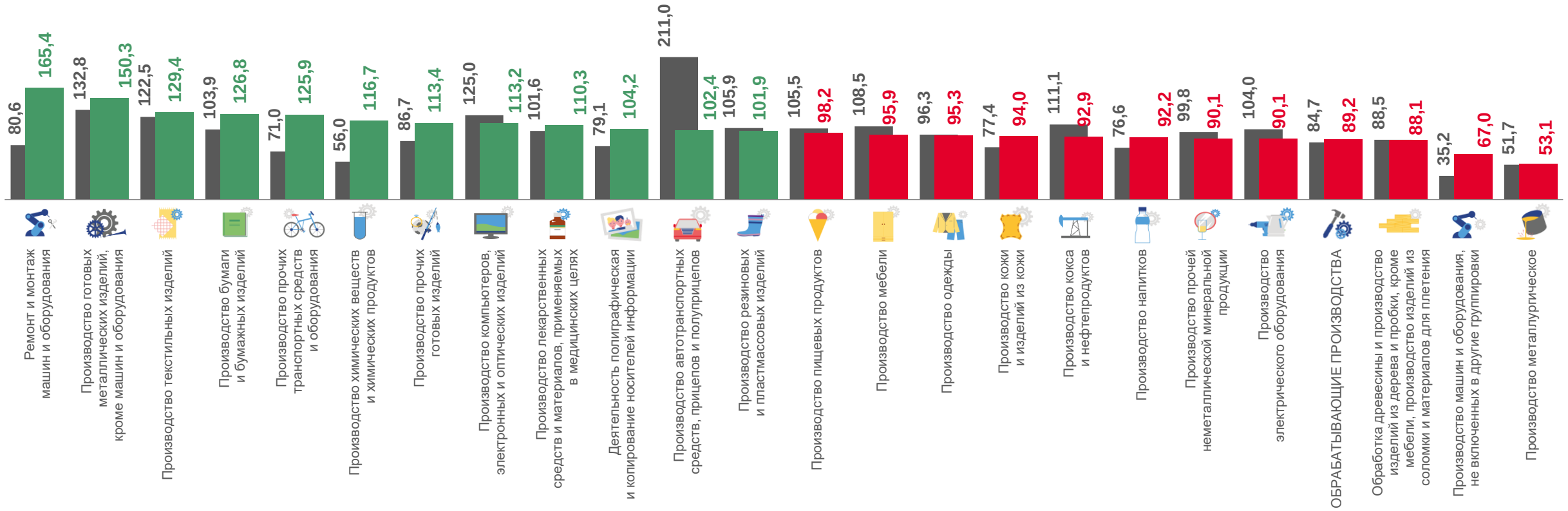

ИНДЕКСЫ ПРОИЗВОДСТВА ПО ОСНОВНЫМ ВИДАМ ОБРАБАТЫВАЮЩИХ ПРОИЗВОДСТВ

октябрь 2022 г. в % к октябрю 2021 г.

Производство одежды **662,4**

Производство машин и оборудования, не включенных в другие группировки **252,6**

Обработка древесины и производство изделий из дерева и пробки, кроме мебели, производство изделий из соломки и материалов для плетения **55,9**

Производство автотранспортных средств, прицепов и полуприцепов **17,7**

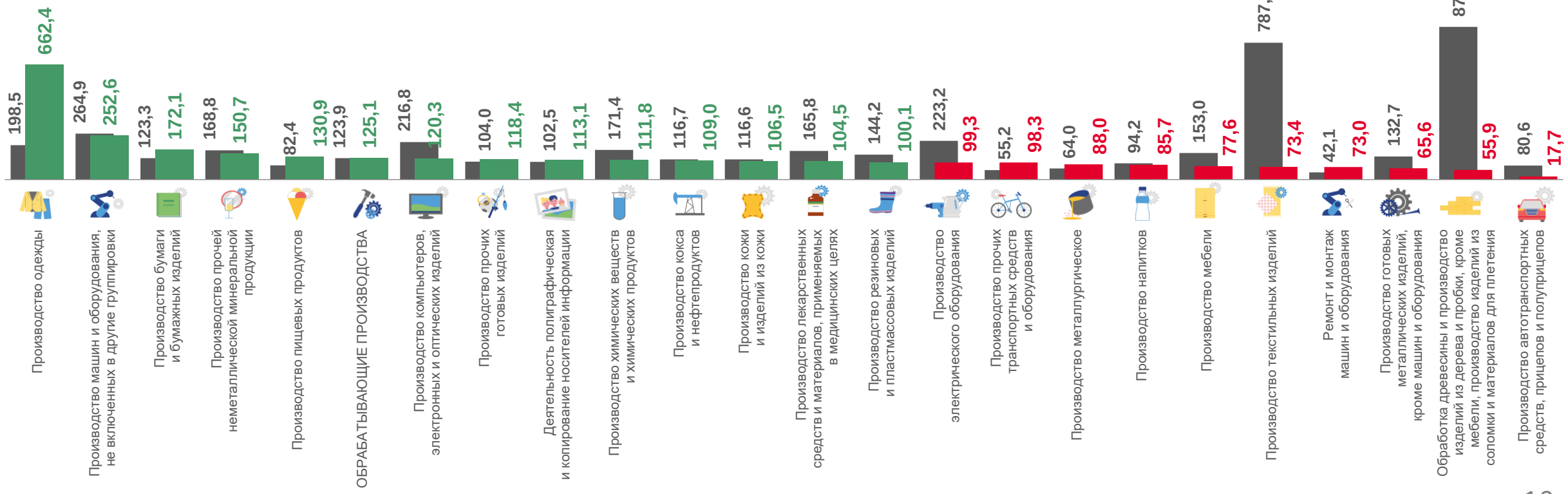

■ Октябрь 2021 г. к октябрю 2020 г. ■ Октябрь 2022 г. к октябрю 2021 г.